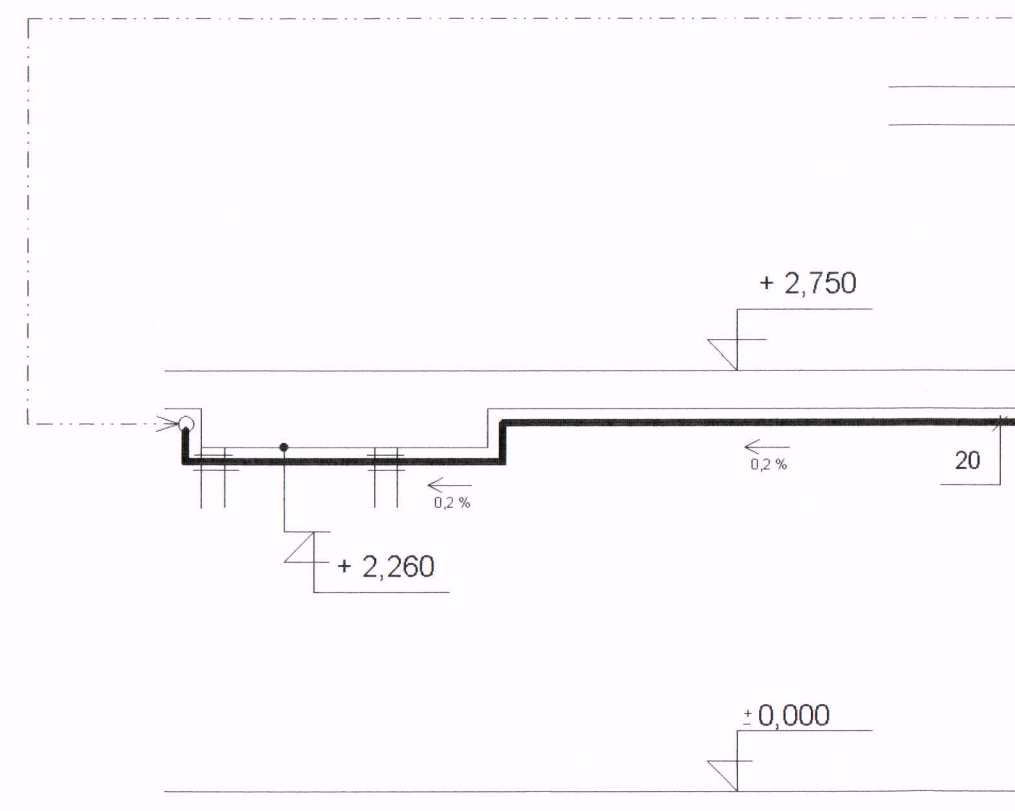


**LEGENDA:** viz výkres č. 3

## POZNÁMKA:

- potrubí uložit na držák a závěsy systému firmy BERMAG
- PB - pevné uložení plynového potrubí
- ostatní venkovní uložení kluzné

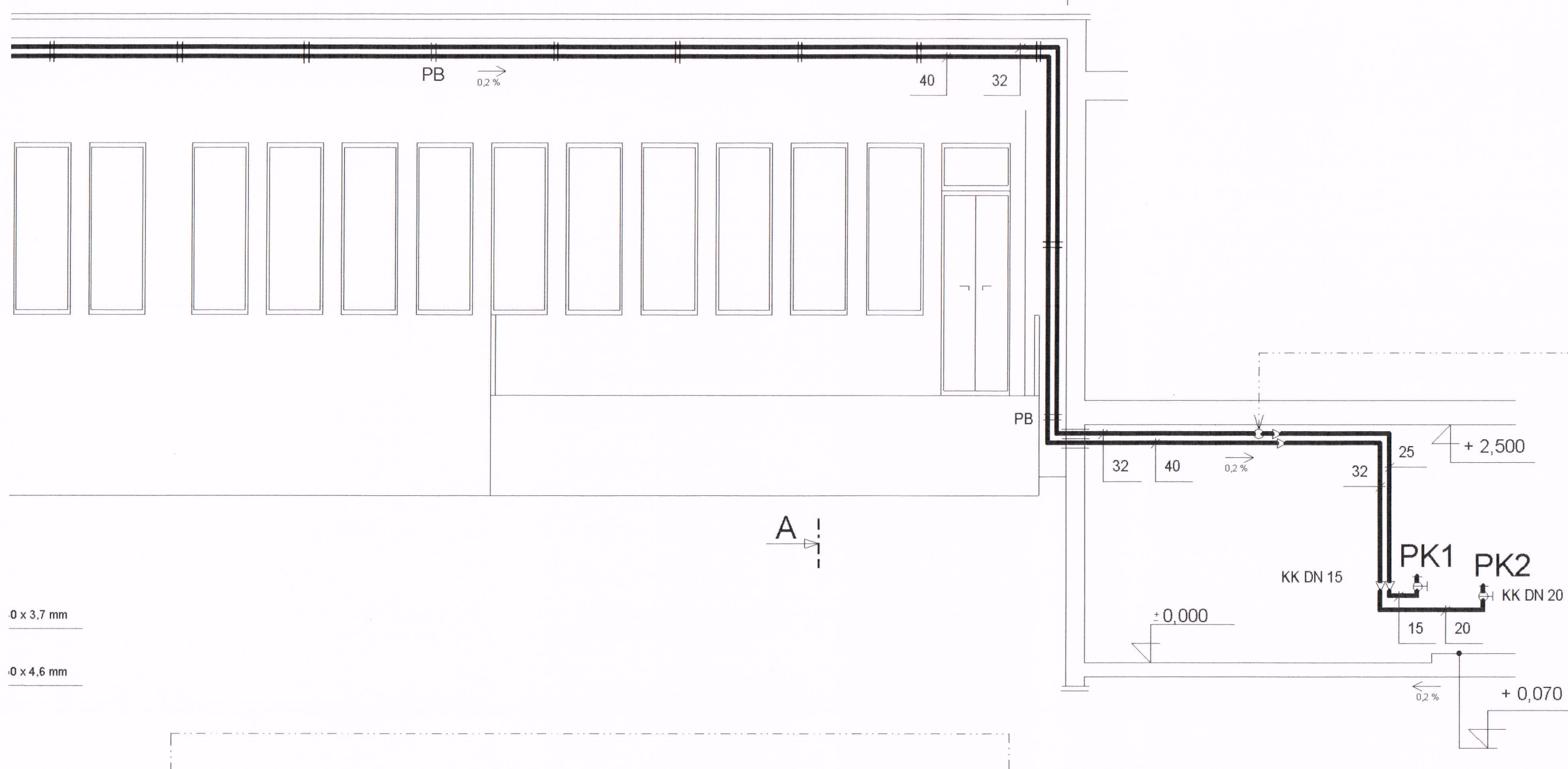


NTL vnitřní rozvod plynu

plynové potrubí vedené po fasádě pod převisem střechy

A - A

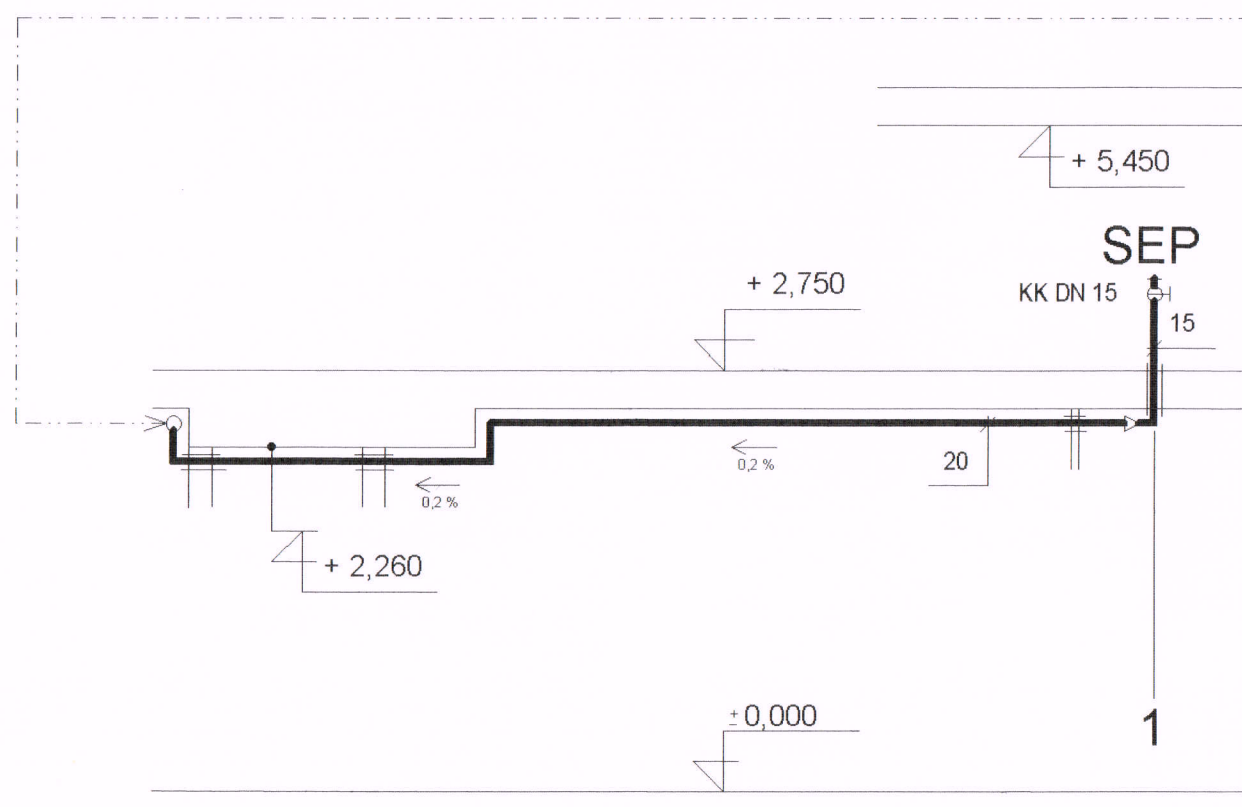
A - A



MĚŘÍTKO: délky 1:100  
výšky 1:50

0 x 3,7 mm

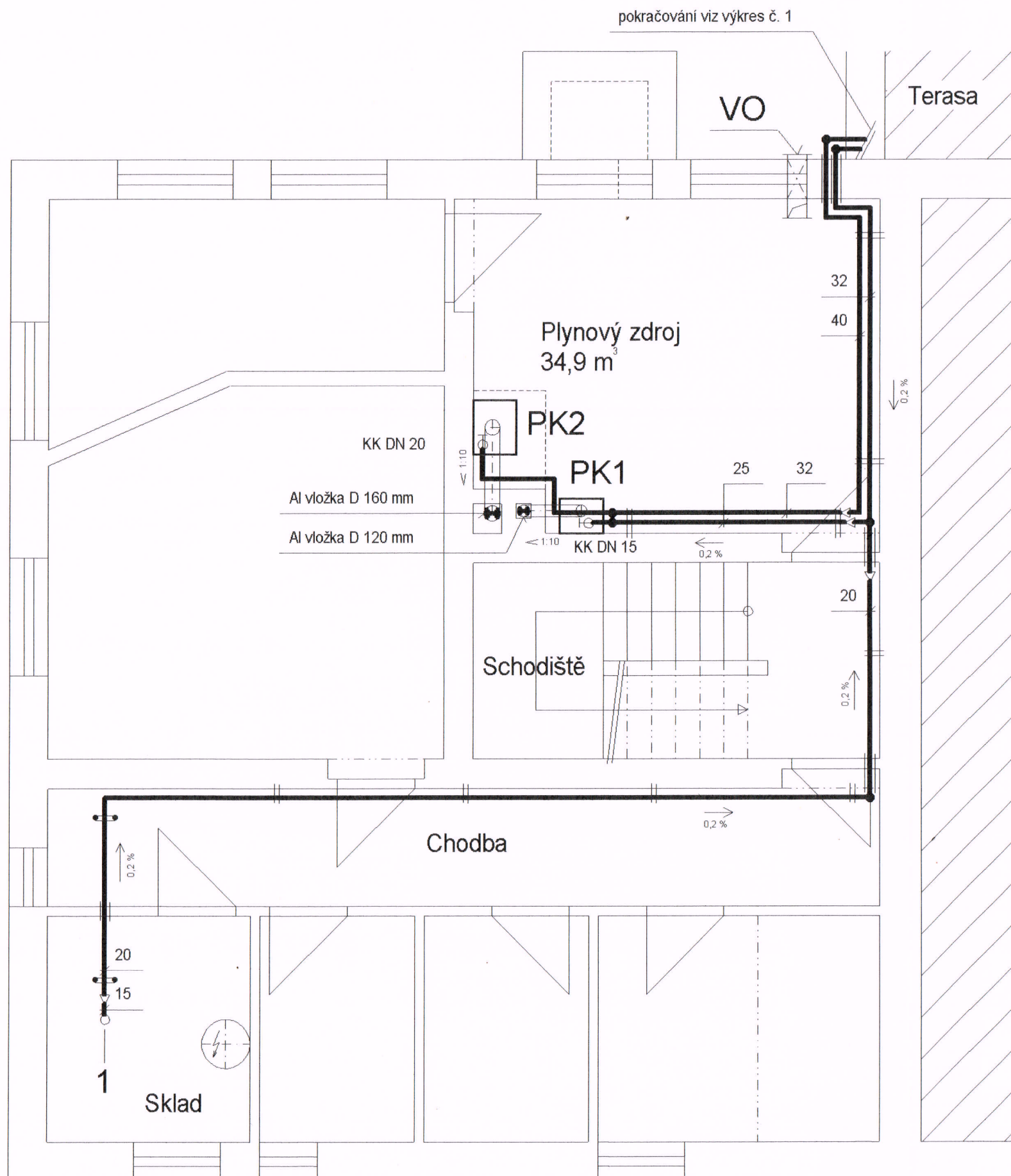
0 x 4,6 mm



zákresy podzemních inženýrských zařízení  
neslouží jako vytyčovací výkres - před  
zahájením stavebních prací musí investor  
zajistit jejich vytyčení správcem sítě a jejich  
označení na místě dle platných předpisů

Zodp. projektant:	Mandelík Karel	Projektová kancelář Dačice Karel Mandelík IČO: 11331020
Vypracoval:	Ing. Blaho Roman	Obec: Dolní Němčice
Investor:	Město Dačice	Datum: II.2005
Akce:	Plynofikace MŠ Dolní Němčice	Měřítko: 1 : 100/50
Obsah:	Rozvinutý řez plynu	Výkres č. 4 Kopie č.





**LEGENDA:** viz výkres č. 3

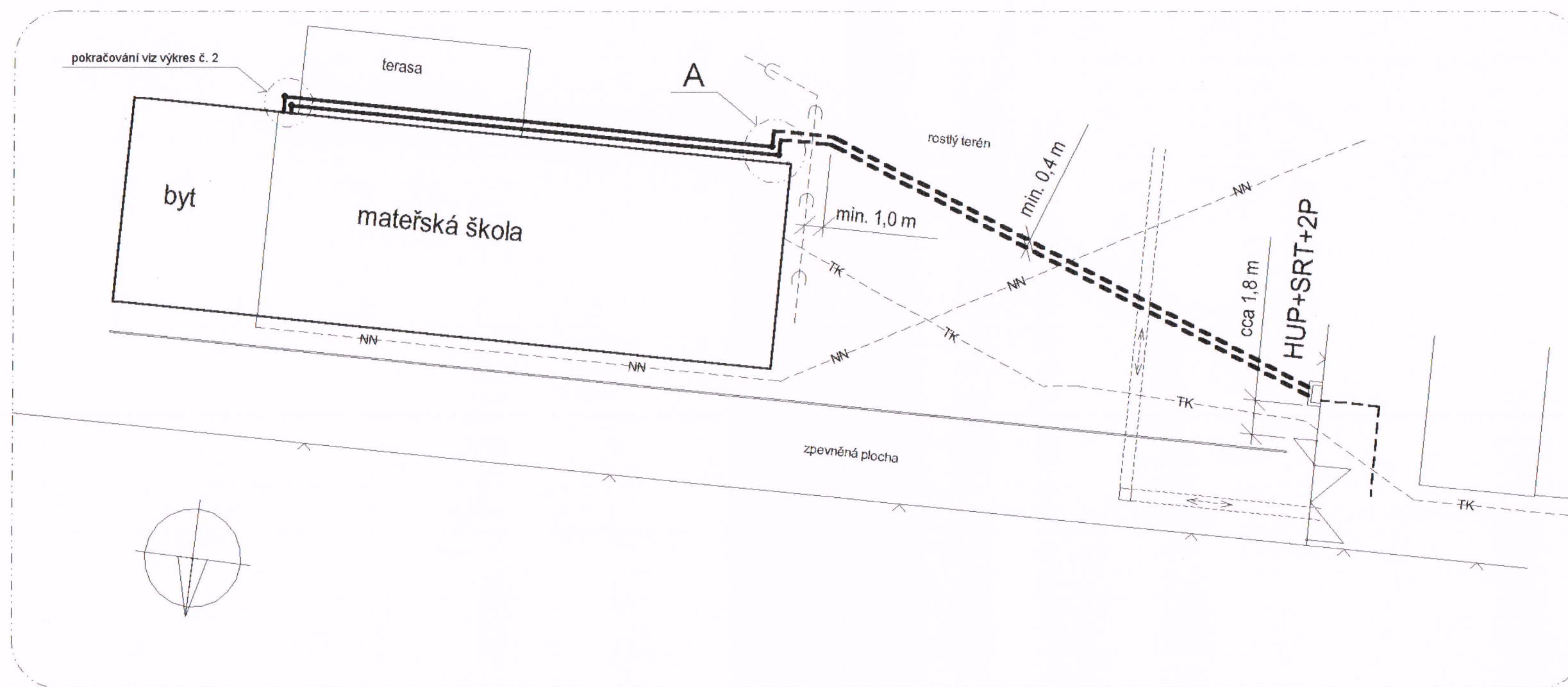
## VO

část okna bude zrušena a místo něj bude zřízen neuzavíratelný otvor pod stropem do venkovního prostoru o min. ploše 0,07 m<sup>2</sup>  
V místnosti bude od otvoru k podlaze svedeno VZT potrubí o minimální ploše 0,07 m<sup>2</sup>  
Vyústění otvoru nad venkovním terénem min. 30 cm.  
Oba konce budou kryty mřížkou.

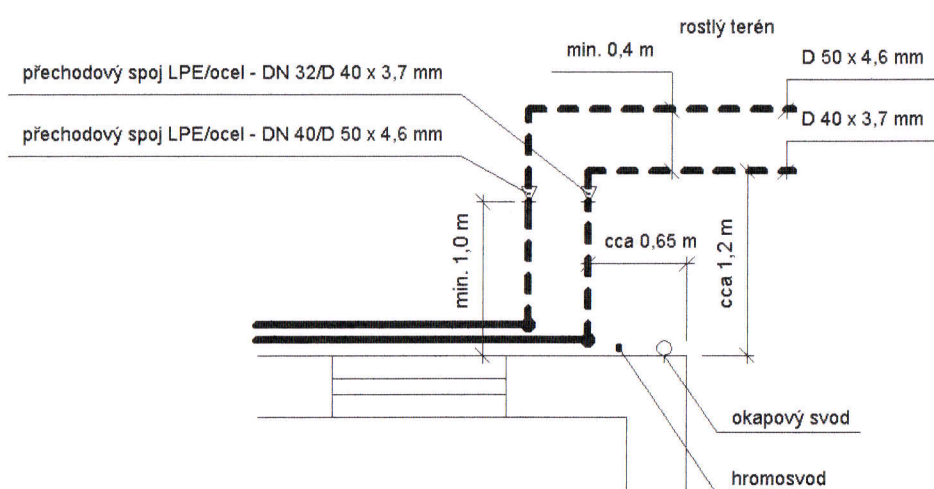
## POZNÁMKA:

- potrubí uložit na držák a závěsy systému firmy BERMAG

Zodp. projektant:	Mandelík Karel	<i>Mandelík K.</i>	Projektová kancelář Dačice Karel Mandelík IČO: 11331020
Vypracoval:	Ing. Blaho Roman	<i>Blaho R.</i>	
Investor:	Město Dačice		Obec: Dolní Němčice
Akce:	Plynifikace MŠ Dolní Němčice		Datum: II.2005
Obsah:			Měřítko: 1 : 50
Půdorys 1. PP		Výkres č.	Kopie č.
		<b>2</b>	





DETAIL A  
M 1 : 50



zákresy podzemních inženýrských zařízení neslouží jako vytyčovací výkres - před zahájením stavebních prací musí investor zajistit jejich vytyčení správcem sítí a jejich označení na místě dle platných předpisů

# LEGENDA: viz výkres č. 2

- projektovaná STL LPE plynová přípojka D 32 x 3 mm
- NTL LPE zemní část rozvodu plynu
- NTL vnitřní rozvod plynu vedený po fasádě pod převísem střešy
- TK --- telekomunikační kabely
- NN --- kabely nízkého napětí
- E --- dešťová kanalizace
- rušený topný kanál

Zodp. projektant:	Mandelík Karel		Projektová kancelář Dačice Karel Mandelík IČO: 11331020		
Vypracoval:	Ing. Blaho Roman				
Investor:	Město Dačice			Obec: Dolní Němčice	
Akce:	Plynofikace MŠ Dolní Němčice			Datum: II.2005	
				Měřítko: 1 : 250	
Obsah:	Situace M 1 : 250			Výkres č. <b>1</b>	Kopie č.